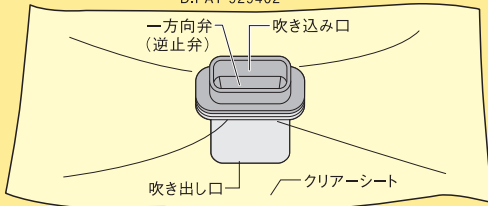


蘇生用マウス・ピース  
**RESACO**® レサコ・R  
 PAT 3860772  
 D.PAT 929402  
 レサコ・G



- 「口対口人工呼吸」を行うとき、本品を使用すると救助者の口が直接傷病者の口に触れません。
- 本品は1回限りの使い捨てです。
- 本品は感染を完全に防ぐものではありません。
- 本品は訓練用的人形にも使用することができます。  
 (訓練用的人形には、一部本品が使用できないものもあります。)

製造元 **株式会社 センジヨー**

大阪市旭区大宮5丁目6番12号 〒535-0002  
 TEL.06-6953-2341 FAX.06-6954-0080

## RESACOの使用方法

※本品は、「心肺蘇生法」を行うときに使用しますので、心肺蘇生法について理解されていることを前提とします。

① 傷病者の口を開けます。(図-1)

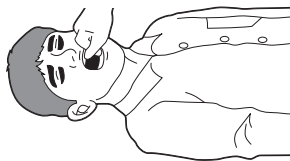


図-1 指交差法による開口

② 傷病者の口の中に、本品の吹き出し口(長い方)を、クリアシートの面まで挿入します。(図-2)

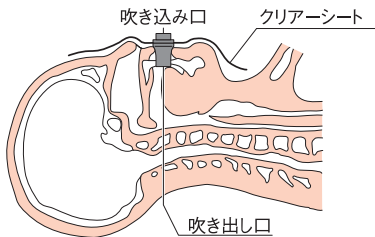


図-2 本品を挿入

③ 「頭部後屈あご先挙上法」により傷病者の気道を確保し、前頭部においた手の親指と人差し指で鼻翼をつまみます。救助者は、息を吸った後、口を大きく開き、傷病者の口全体を覆って、空気を静かに傷病者の口の中へ吹き込みます。(図-3、図-4)



図-3 親指と人差し指で鼻翼をつまみます

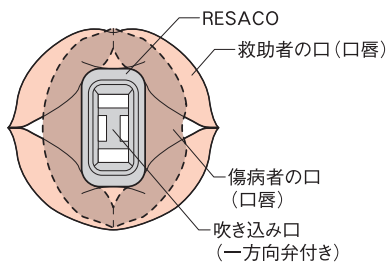


図-4 口(口唇)のあて方

## ●ご注意●

「口対口人工呼吸」がうまく出来ない場合は、以下の原因が考えられます。

- ㊤ 気道の確保が出来ていない。
- ㊦ 鼻翼のつまみ方が不十分。
- ㊧ 救助者の口の開け方が不十分。
- ㊨ 傷病者の口全体を覆っていない。

## 心肺蘇生の手順

